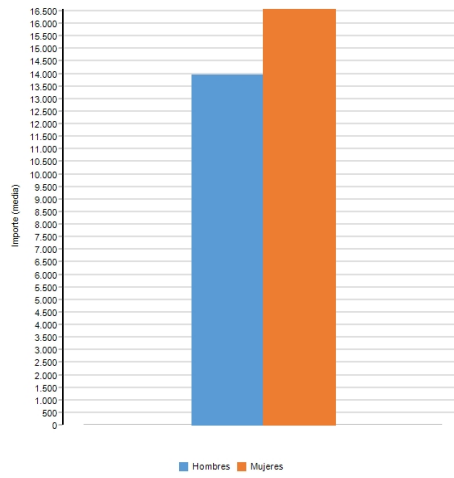


Periodo: 2022

Normalización de salarios

Estadística: Media

Estadística de registro salarial anual



	Nº	Salario base	Complementos salariales	Percepciones extrasalariales	Percepciones extraordinarias	TOTAL
Hombres	9	11.433,68	2.527,94	0,00	0,00	13.961,63
Mujeres	5	14.337,70	2.225,54	0,00	0,00	16.563,24

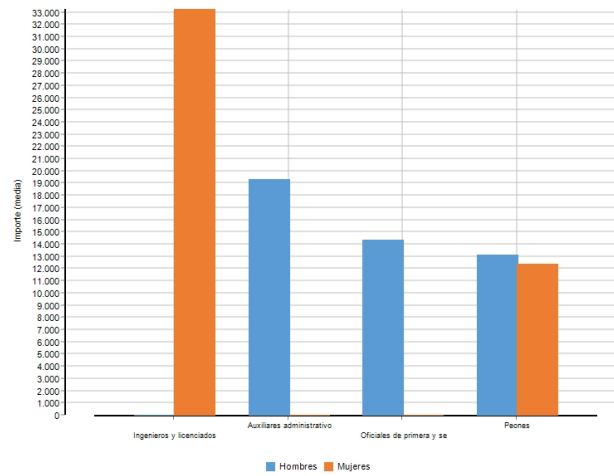
(2 registros)

Periodo: 2022

Normalización de salarios

Estadística: Media

Estadística de registro salarial por grupo de cotización



	Nº	Salario base	Complementos salariales	Percepciones extrasalariales	Percepciones extraordinarias	TOTAL
1. Ingenieros y licenciados						
Mujeres	1	27.603,36	5.636,37	0,00	0,00	33.239,73
7. Auxiliares administrativos						
Hombres	1	12.325,56	7.001,67	0,00	0,00	19.327,23
8. Oficiales de primera y segunda						
Hombres	1	12.325,56	2.021,40	0,00	0,00	14.346,96
10. Peones						
Hombres	7	11.178,86	1.961,20	0,00	0,00	13.140,06
Mujeres	4	11.021,29	1.372,83	0,00	0,00	12.394,12

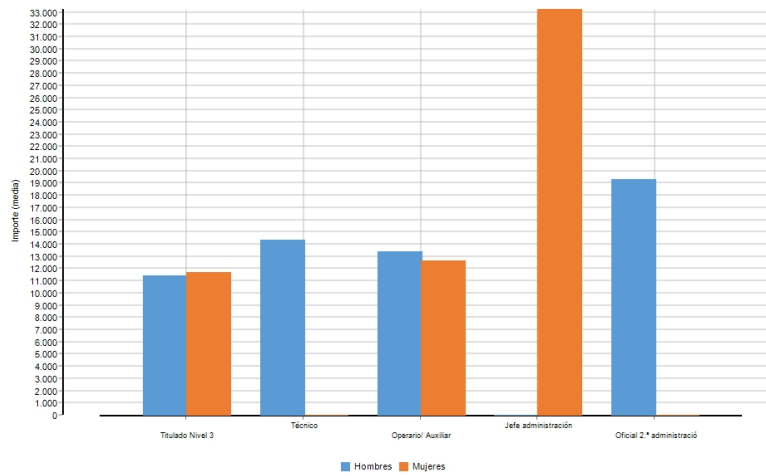
(5 registros)

Periodo: 2022

Normalización de salarios

Estadística: Media

Estadística de registro salarial por categorías



	Nº	Salario base	Complementos salariales	Percepciones extrasalariales	Percepciones extraordinarias	TOTAL
1. Titulado Nivel 3						
Hombres	1	10.755,16	676,00	0,00	0,00	11.431,16
Mujeres	1	10.976,00	686,00	0,00	0,00	11.662,00
4. Técnico						
Hombres	1	12.325,56	2.021,40	0,00	0,00	14.346,96
6. Operario/ Auxiliar						
Hombres	6	11.249,48	2.175,40	0,00	0,00	13.424,88
Mujeres	3	11.036,39	1.601,77	0,00	0,00	12.638,16
57. Jefe administración						
Mujeres	1	27.603,36	5.636,37	0,00	0,00	33.239,73
61. Oficial 2.ª administración						
Hombres	1	12.325,56	7.001,67	0,00	0,00	19.327,23

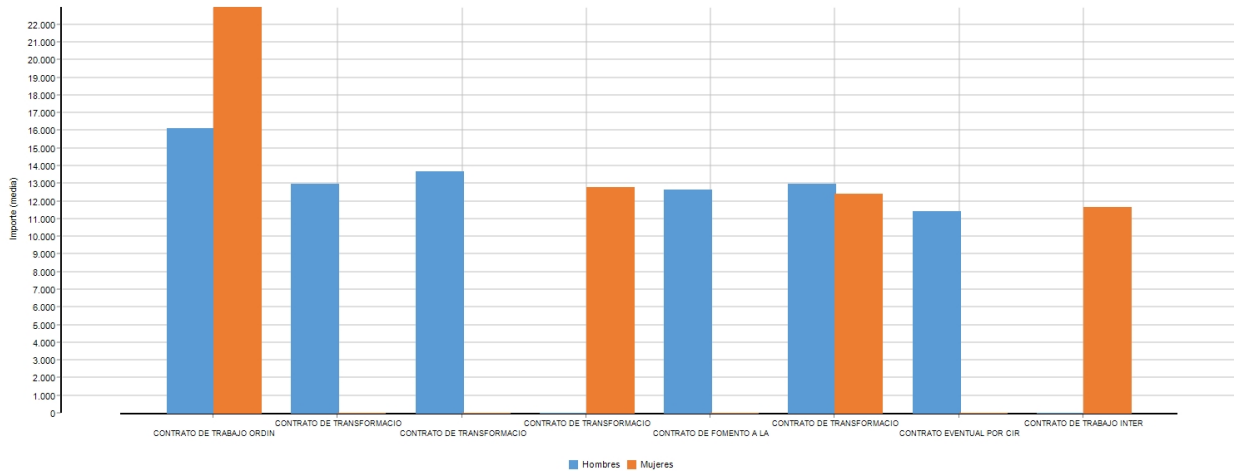
(7 registros)

Periodo: 2022

Normalización de salarios

Estadística: Media

Estadística de registro salarial por tipos de contratos



	Nº	Salario base	Complementos salariales	Percepciones extrasalariales	Percepciones extraordinarias	TOTAL
100. CONTRATO DE TRABAJO ORDINARIO. TIEMPO COMPLETO						
Hombres	3	11.599,56	4.520,29	0,00	0,00	16.119,85
Mujeres	2	19.354,84	3.619,03	0,00	0,00	22.973,87
109. CONTRATO DE TRANSFORMACION CON BONIFICACION. TIEMPO COMPLETO						
Hombres	1	11.326,56	1.633,44	0,00	0,00	12.960,00
189. CONTRATO DE TRANSFORMACION SIN BONIFICACION. TIEMPO COMPLETO						
Hombres	2	11.826,06	1.827,42	0,00	0,00	13.653,48
209. CONTRATO DE TRANSFORMACION CON BONIFICACION. TIEMPO PARCIAL						
Mujeres	1	10.980,12	1.810,80	0,00	0,00	12.790,92
250. CONTRATO DE FOMENTO A LA CONTRATACION INDEFINIDA. TIEMPO PARCIAL						
Hombres	1	11.043,96	1.592,76	0,00	0,00	12.636,72
289. CONTRATO DE TRANSFORMACION SIN BONIFICACION. TIEMPO PARCIAL						
Hombres	1	11.326,68	1.633,56	0,00	0,00	12.960,24
Mujeres	1	11.022,72	1.392,84	0,00	0,00	12.415,56
502. CONTRATO EVENTUAL POR CIRCUNSTANCIAS DE LA PRODUCCION. TIEMPO PARCIAL						
Hombres	1	10.755,16	676,00	0,00	0,00	11.431,16
510. CONTRATO DE TRABAJO INTERINIDAD. TIEMPO PARCIAL						
Mujeres	1	10.976,00	686,00	0,00	0,00	11.662,00

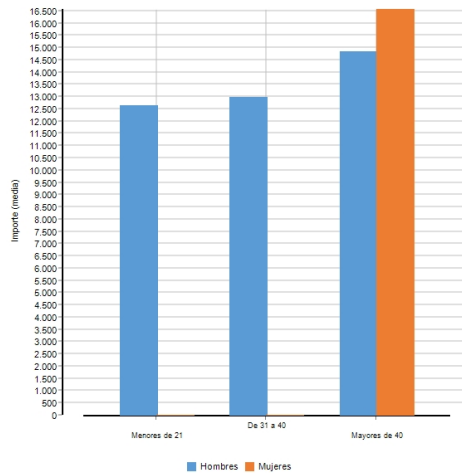
(10 registros)

Periodo: 2022

Normalización de salarios

Estadística: Media

Estadística de registro salarial por rango de edades



	Nº	Salario base	Complementos salariales	Percepciones extrasalariales	Percepciones extraordinarias	TOTAL
1. Menores de 21						
Hombres	1	11.043,96	1.592,76	0,00	0,00	12.636,72
4. De 31 a 40						
Hombres	3	11.326,60	1.633,48	0,00	0,00	12.960,08
5. Mayores de 40						
Hombres	5	11.575,88	3.251,65	0,00	0,00	14.827,53
Mujeres	5	14.337,70	2.225,54	0,00	0,00	16.563,24

(4 registros)