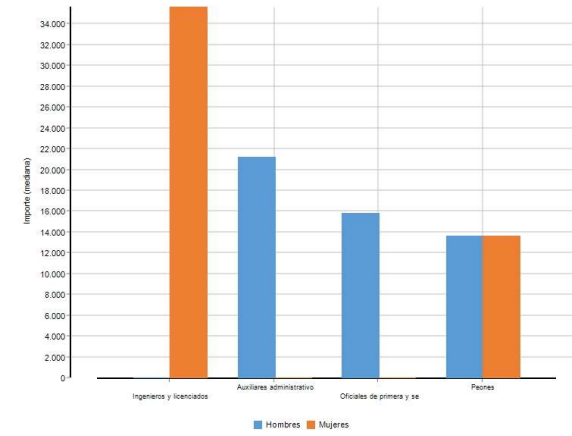
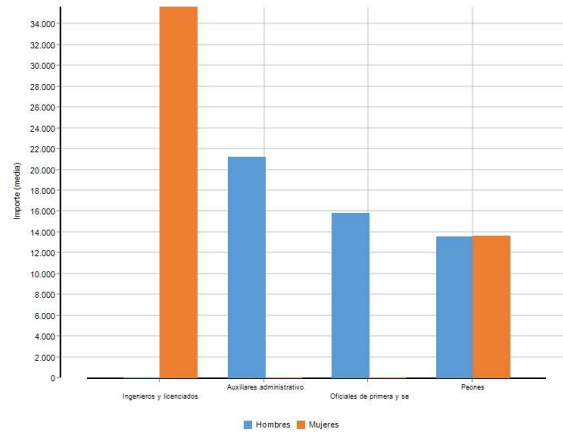


Periodo: 2025

Normalización de salarios

Estadística de registro salarial por grupo de cotización



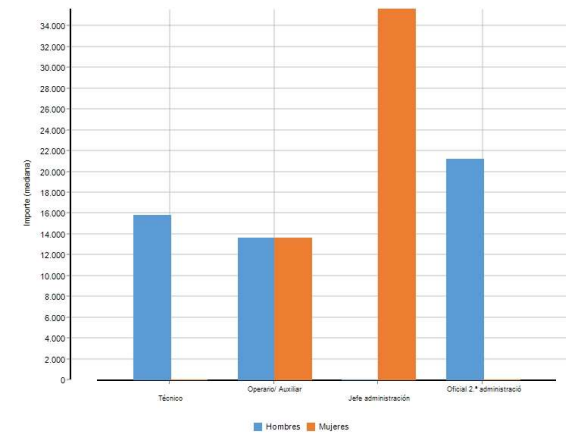
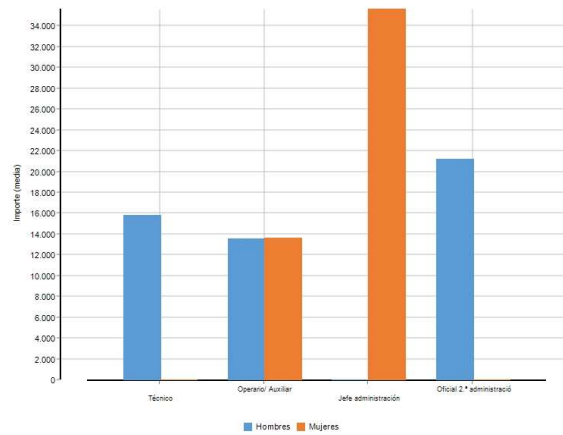
	Nº	Salario base		Complementos salariales		Percepciones extrasalariales		Percepciones extraordinarias		TOTAL	
		Media	Mediana	Media	Mediana	Media	Mediana	Media	Mediana	Media	Mediana
1. Ingenieros y licenciados											
Mujeres	1	29.352,96	29.352,96	6.285,93	6.285,93	0,00	0,00	0,00	0,00	35.638,89	35.638,89
7. Auxiliares administrativos											
Hombres	1	13.558,08	13.558,08	7.633,35	7.633,35	0,00	0,00	0,00	0,00	21.191,43	21.191,43
8. Oficiales de primera y segunda											
Hombres	1	13.558,08	13.558,08	2.223,60	2.223,60	0,00	0,00	0,00	0,00	15.781,68	15.781,68
10. Peones											
Hombres	5	11.915,35	11.974,56	1.625,40	1.633,44	0,00	0,00	0,00	0,00	13.540,75	13.608,00
Mujeres	2	12.064,20	12.064,20	1.543,80	1.543,80	0,00	0,00	0,00	0,00	13.608,00	13.608,00
Diferencia		1,25%	0,75%	5,29%	5,81%					0,50%	

(6 registros)

Periodo: 2025

Normalización de salarios

Estadística de registro salarial por categorías

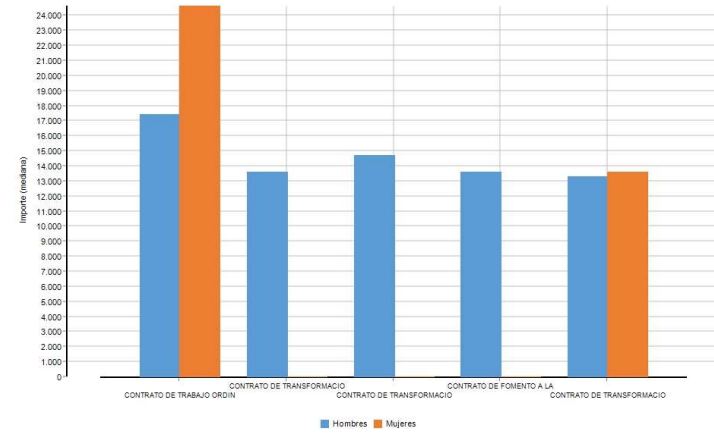
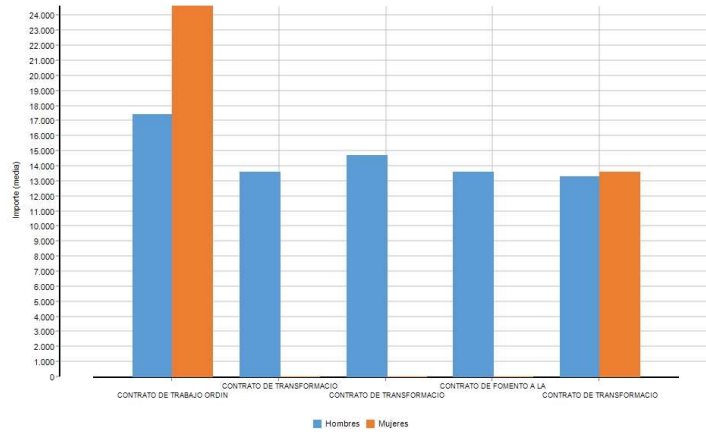


	Nº	Salario base		Complementos salariales		Percepciones extrasalariales		Percepciones extraordinarias		TOTAL	
		Media	Mediana	Media	Mediana	Media	Mediana	Media	Mediana	Media	Mediana
4. Técnico											
Hombres	1	13.558,08	13.558,08	2.223,60	2.223,60	0,00	0,00	0,00	0,00	15.781,68	15.781,68
6. Operario/ Auxiliar											
Hombres	5	11.915,35	11.974,56	1.625,40	1.633,44	0,00	0,00	0,00	0,00	13.540,75	13.608,00
Mujeres	2	12.064,20	12.064,20	1.543,80	1.543,80	0,00	0,00	0,00	0,00	13.608,00	13.608,00
Diferencia		1,25%	0,75%	5,29%	5,81%					0,50%	
57. Jefe administración											
Mujeres	1	29.352,96	29.352,96	6.285,93	6.285,93	0,00	0,00	0,00	0,00	35.638,89	35.638,89
61. Oficial 2.ª administración											
Hombres	1	13.558,08	13.558,08	7.633,35	7.633,35	0,00	0,00	0,00	0,00	21.191,43	21.191,43
(6 registros)											

Periodo: 2025

Normalización de salarios

Estadística de registro salarial por tipos de contratos



	Nº	Salario base		Complementos salariales		Percepciones extrasalariales		Percepciones extraordinarias		TOTAL	
		Media	Mediana	Media	Mediana	Media	Mediana	Media	Mediana	Media	Mediana
100. CONTRATO DE TRABAJO ORDINARIO. TIEMPO COMPLETO											
Hombres	2	12.766,32	12.766,32	4.633,40	4.633,40	0,00	0,00	0,00	0,00	17.399,72	17.399,72
Mujeres	2	20.663,76	20.663,76	3.959,69	3.959,69	0,00	0,00	0,00	0,00	24.623,45	24.623,45
Diferencia		61,86%	61,86%	17,01%	17,01%					41,52%	41,52%
109. CONTRATO DE TRANSFORMACION CON BONIFICACION. TIEMPO COMPLETO											
Hombres	1	11.974,56	11.974,56	1.633,44	1.633,44	0,00	0,00	0,00	0,00	13.608,00	13.608,00
189. CONTRATO DE TRANSFORMACION SIN BONIFICACION. TIEMPO COMPLETO											
Hombres	2	12.766,32	12.766,32	1.928,52	1.928,52	0,00	0,00	0,00	0,00	14.694,84	14.694,84
250. CONTRATO DE FOMENTO A LA CONTRATACION INDEFINIDA. TIEMPO PARCIAL											
Hombres	1	11.974,56	11.974,56	1.633,44	1.633,44	0,00	0,00	0,00	0,00	13.608,00	13.608,00
289. CONTRATO DE TRANSFORMACION SIN BONIFICACION. TIEMPO PARCIAL											
Hombres	1	11.678,52	11.678,52	1.593,24	1.593,24	0,00	0,00	0,00	0,00	13.271,76	13.271,76
Mujeres	1	12.153,84	12.153,84	1.454,16	1.454,16	0,00	0,00	0,00	0,00	13.608,00	13.608,00
Diferencia		4,07%	4,07%	9,56%	9,56%					2,53%	2,53%

(9 registros)