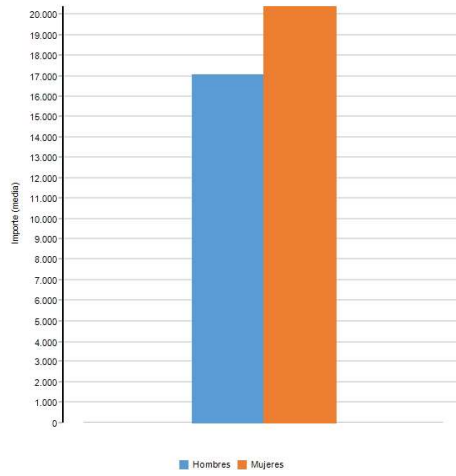


Periodo: 2025

Normalización de salarios

Estadística: Media

Estadística de registro retributivo anual



	Nº	Salario base	Complementos salariales	Percepciones extrasalariales	Percepciones extraordinarias	TOTAL
Hombres	7	12.237,53	4.848,08	0,00	0,00	17.085,61
Mujeres	4	14.988,24	5.373,96	0,00	0,00	20.362,20

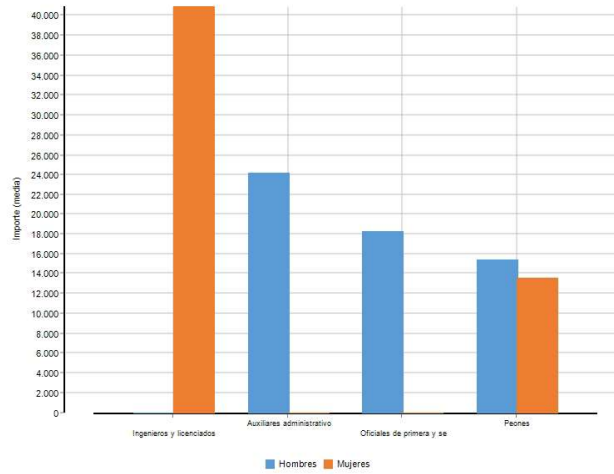
(2 registros)

Periodo: 2025

Normalización de salarios

Estadística: Media

Estadística de registro retributivo por grupo de cotización



	Nº	Salario base	Complementos salariales	Percepciones extrasalariales	Percepciones extraordinarias	TOTAL
1. Ingenieros y licenciados						
Mujeres	1	29.352,96	11.475,84	0,00	0,00	40.828,80
7. Auxiliares administrativos						
Hombres	1	13.761,36	10.348,03	0,00	0,00	24.109,39
8. Oficiales de primera y segunda						
Hombres	1	13.761,36	4.550,52	0,00	0,00	18.311,88
10. Peones						
Hombres	5	11.628,00	3.807,60	0,00	0,00	15.435,60
Mujeres	3	10.200,00	3.340,00	0,00	0,00	13.540,00

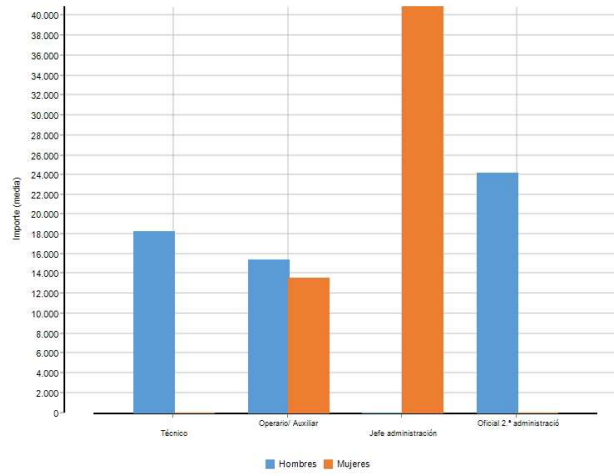
(5 registros)

Periodo: 2025

Normalización de salarios

Estadística: Media

Estadística de registro retributivo por categorías



	Nº	Salario base	Complementos salariales	Percepciones extrasalariales	Percepciones extraordinarias	TOTAL
4. Técnico						
Hombres	1	13.761,36	4.550,52	0,00	0,00	18.311,88
6. Operario/ Auxiliar						
Hombres	5	11.628,00	3.807,60	0,00	0,00	15.435,60
Mujeres	3	10.200,00	3.340,00	0,00	0,00	13.540,00
57. Jefe administración						
Mujeres	1	29.352,96	11.475,84	0,00	0,00	40.828,80
61. Oficial 2.ª administración						
Hombres	1	13.761,36	10.348,03	0,00	0,00	24.109,39

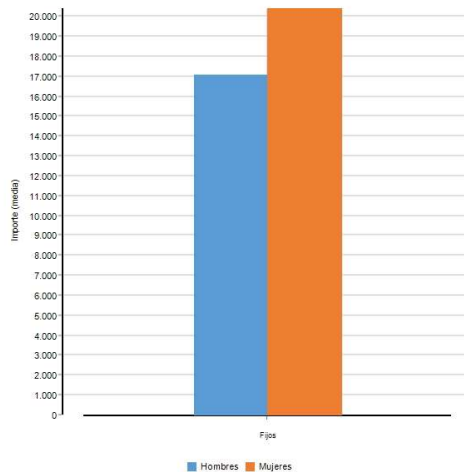
(5 registros)

Periodo: 2025

Normalización de salarios

Estadística: Media

Estadística de registro retributivo por modalidad de contratos



	Nº	Salario base	Complementos salariales	Percepciones extrasalariales	Percepciones extraordinarias	TOTAL
1. Fijos						
Hombres	7	12.237,53	4.848,08	0,00	0,00	17.085,61
Mujeres	4	14.988,24	5.373,96	0,00	0,00	20.362,20

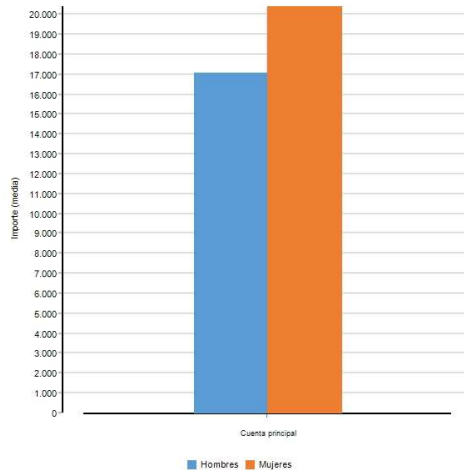
(2 registros)

Periodo: 2025

Normalización de salarios

Estadística: Media

Estadística de registro retributivo por cuentas de cotización



	Nº	Salario base	Complementos salariales	Percepciones extrasalariales	Percepciones extraordinarias	TOTAL
28169807988. Cuenta principal						
Hombres	7	12.237,53	4.848,08	0,00	0,00	17.085,61
Mujeres	4	14.988,24	5.373,96	0,00	0,00	20.362,20

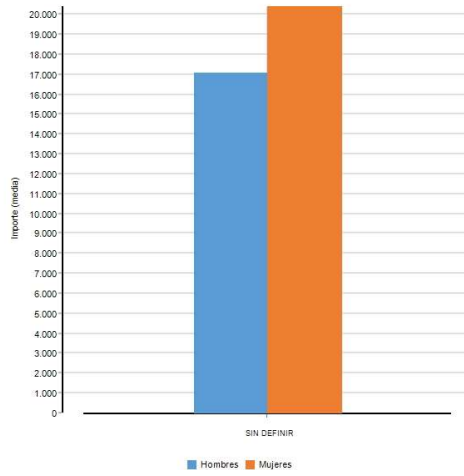
(2 registros)

Periodo: 2025

Normalización de salarios

Estadística: Media

Estadística de registro retributivo por puestos



	Nº	Salario base	Complementos salariales	Percepciones extrasalariales	Percepciones extraordinarias	TOTAL
SIN DEFINIR						
Hombres	7	12.237,53	4.848,08	0,00	0,00	17.085,61
Mujeres	4	14.988,24	5.373,96	0,00	0,00	20.362,20

(2 registros)